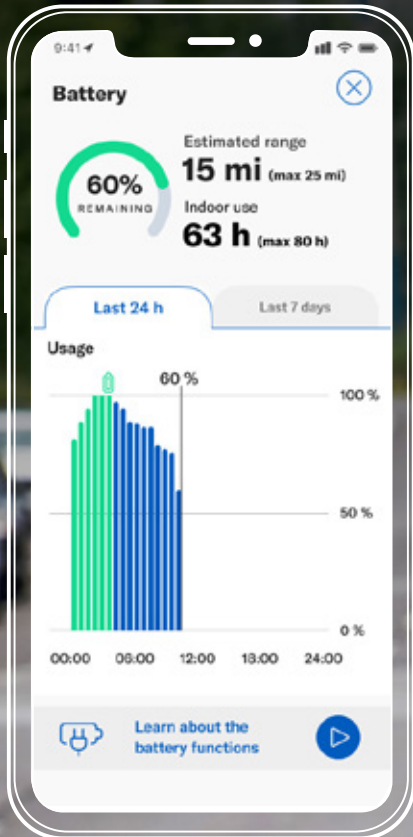


Sillas motorizadas

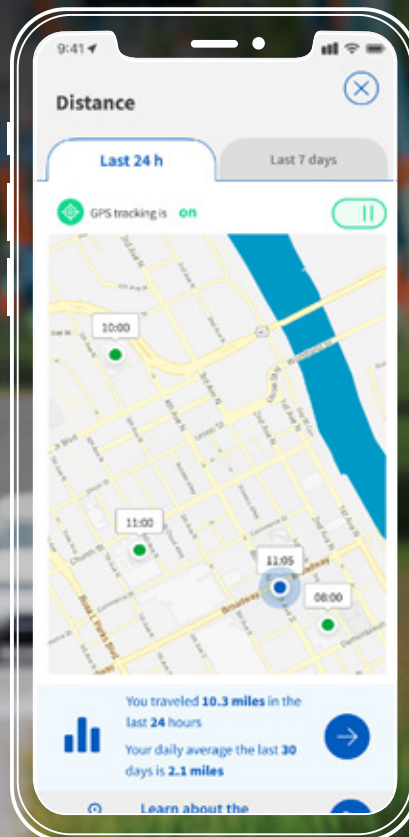
M-Series



permobil



Estimaciones del estado de la batería y autonomía de viaje para saber hasta cuan lejos puede llegar



El mapa integrado ilustra el comportamiento de viaje y el histórico



MyPermobil

La app MyPermobil es una opción disponible en todos los nuevos modelos de la Serie M.



Más aventura

La batería Permobil y el cargador VoltPro trabajan juntos para proporcionar hasta un 25 % más de distancia de conducción, reducción tiempos de carga y una mayor duración de la batería. Utilice la app MyPermobil para obtener aún más, como seguimiento de la actividad del asiento, autonomía de la batería y un mapa integrado.



Autonomía de
manejo
hasta 32 km



Tiempo de
carga reducido



Duración de la
batería extendida

Conquista más

La suspensión FlexLink™ y FlexLink Pro™ equilibra la estabilidad, tracción y comodidad de conducción para un rendimiento óptimo y una reducción avanzada de vibraciones. La suspensión DualLink en nuevo M Corpus VS optimiza la estabilidad en bipedestación sin afectar la suspensión activa en cualquier posición. El resultado es una inmejorable experiencia de manejo. La suspensión regulable optimizada de fábrica se adapta al ambiente y a sus necesidades. Prepárese para manejar hacia cualquier aventura con luces LED de alta potencia que guiarán su camino.



FlexLink
M3 Corpus



FlexLink Pro
M5 Corpus



Luces LED 2 veces más potente para una verdadera iluminación de caminos y visibilidad mejorada

Rodilleras rebatibles

La nueva rodilleras rebatibles, para utilizar en los modelos Corpus VS, son 75% más livianas que los soportes de rodilla anteriores y ofrecen apoyo a través de la secuencia de posición. Gracias a la flexibilidad de almacenamiento, son fáciles de agregar o quitar según sea necesario.



Mecanismo de liberación diseñado para una amplia variedad de funciones de la mano



Ajuste de precisión montado en el riel del asiento, para un eficiente guardado de la silla



Sistema de ajuste BOA® integrado, para un ajuste de precisión

BodiLink en Corpus

Especialmente diseñado para los sistemas de posicionamiento Corpus, los accesorios BodiLink cuentan con los mejores anclajes de su clase. Ofrecen un verdadero soporte anatómico con el más alto nivel de ajuste y comodidad para satisfacer las necesidades individuales de posicionamiento.

Soporte de cabeza—
Con bisagras y articulaciones fáciles de ajustar dando máxima solidez

Soporte lateral de tronco —
Diseñado para mejorar la comodidad y alineación del tronco. A través de una articulación con amplio ajuste en rotación que permite a la almohadilla ajustarse a los contornos del cuerpo

Soporte lateral de pelvis / soporte de muslo—
Se coloca fácilmente a lo largo del riel UniTrack con ajuste de la almohadilla en 360°. Incluye palanca de liberación rápida fácil de usar




Opciones de colores




Medianoche



Libertad



Fibra de carbón



Roble musgo



Lirio de agua



Fusión líquida

Medianoche

Ártico

Violeta

Cielo

Aqua

Primavera

Canario

Atardecer

Rojo

Rosa

Platino

Bronce

Dorado

Tenga en cuenta que los colores reales del producto pueden variar a los mostrados en este folleto

* Líquid Fusion actualmente solo está disponible en el modelo M Corpus VS



180° de reclinación motorizada
50° de inclinación posterior

90° - 180° de elevación del apoyapiernas

Ángulo de asiento y seguimiento de actividad en vivo en MyPermobil

Especificaciones

	M3 Corpus	M5 Corpus	M Corpus VS
Peso máximo del usuario	149 kg	149 kg	120 kg
Velocidad máxima	9.6 km/h	12 km/h	9.6 km/h
Autonomía	25.7 km (Grp 34) 32 km (Grp 24)*	32 km*	32 km*
Ancho de la base	61 cm	63.5 cm	63.5 cm
Longitud de la base	90 cm	95.2 cm	92.7 cm
Radio de giro base	52 cm	54.6 cm	55.8 cm
Despeje del suelo	7.6 cm	7.6 cm	7.6 cm
Tipo de batería recomendada	Grupo 34 o 24	Grupo 24	Grupo 24
Peso con las baterías incluidas	174.6 kg (G. 34) 183.7 kg (G. 24)	191.8 kg	192.3 kg
Driver electrónico	R-net 120A	R-net 120A	R-net Power Platform 120A
Altura del asiento al piso	44.5 cm, 47 cm, 49.5 cm	44.5 cm, 47 cm, 49.5 cm	44.5 cm, 47 cm, 49.5 cm
Elevación del asiento	Opcional 30.4 cm	Opcional 35.5 cm	30.4 cm
Rueda motriz	35.5 cm	35.5 cm	35.5 cm
Casters	17.7 cm	20.3 cm	17.7 cm
Opciones de inclinación	Posterior: 0° - 50° Anterior: 5°, 10° & 20° (hasta 136 kg)	Posterior: 0° - 50° Anterior: 5°, 10° & 20° (hasta 136 kg)	Posterior: 0° - 50° Bipedestación
Ángulo del apoyapiernas motorizado	85° - 180°	85° - 180°	85° - 180°
Ángulo del respaldo: reclinación motorizada	85° - 180°	85° - 180°	85° - 180°
Altura del respaldo	50.8 cm, 58.4 cm - 71 cm	50.8 cm, 58.4 cm - 71 cm	50.8 cm, 58.4 cm - 71 cm
Profundidad del asiento	35.5 cm - 55.8 cm (1" incr.)	35.5 cm - 55.8 cm (1" incr.)	35.5 cm - 55.8 cm (1" incr.)
Ancho del asiento	43.1 cm - 58.4 cm (2" incr.)	43 cm - 58.4 cm (2" incr.)	43 cm - 58.4 cm (2" incr.)

* La autonomía de conducción real varía según las condiciones de conducción y de la batería. Las especificaciones pueden variar según la configuración. Consulte el manual de uso para conocer las instrucciones y advertencias para el funcionamiento seguro de su silla de ruedas.

Mas libertad

Nuestro sistema de asientos para sillas de ruedas motorizadas Corpus®, ofrece ahora aún más opciones de posicionamiento. La estabilidad mejorada en la Serie M le permite optimizar su reposicionamiento, alcance funcional, posiciones motorizadas/eléctricas para el manejo, logrando mayor libertad de movimiento.



Suspensión total en cualquier elevación, posición del asiento, o velocidad de conducción

Mayor alcance

La Elevación Activa y el Alcance Activo, se combinan a la perfección para brindar la máxima ventaja en el acceso a su entorno. La elevación del asiento con inclinación anterior integrado, es la solución del posicionamiento en sentado más estable del mercado, innovadora y funcional.

	M3	M5	MVS
↑ Elevación activa	30.5 cm	35.5 cm	30.5 cm
↶ Alcance activo	20°	20°	Bipedestación

10° de Elevación Activa con Alcance Activo incluido

Hasta 5.1 km/h de velocidad en conducción elevada

9 cm de desplazamiento posterior para mayor estabilidad

30.5 cm

3 puntos de contacto para mayor estabilidad



M3 Corpus

Diseñado meticulosamente para obtener una mejor posición y más segura y reducir la fatiga al conducir para poder realizar las actividades diarias con facilidad. Su base compacta ofrece maniobrabilidad en espacios reducidos, sin modificar el rendimiento. La innovadora suspensión FlexLink con ruedas independientes y de giro 360° ayudan a mantenerte con mayor estabilidad y control, mientras se atraviesan obstáculos.



M5 Corpus

Tome el control con los motores de alto rendimiento que permiten una velocidad máxima de 12 km/h y sus bajas revoluciones que permiten girar como un profesional. Experimente estabilidad y confort de conducción.

Con la suspensión de rueda motriz independiente FlexLink Pro. M5 Corpus cuenta con mayor estabilidad y suspensión total incluso con elevación del asiento de 35.5 cm .



M Corpus VS

La nueva M Corpus VS incorpora la mejor potencia de su clase y maniobrabilidad de su base con tracción central. Las secuencias programables permiten que la bipedestación del usuario sea optimizada en posición supino, semi-reclinado, o en técnicas de sentado o parado. La suspensión dual link equilibra la estabilidad, la tracción, y la comodidad de conducción con potencia suave o muy activa.

Soporte para el pecho ajustable

Soporte de rodilla rebatible o fijo

Apoyapiés motorizado articulado

Bipedestación y elevación de 30.5 cm. Sin comprometer ángulos de reclinación

Bronce

92.7 cm

63.5 cm

