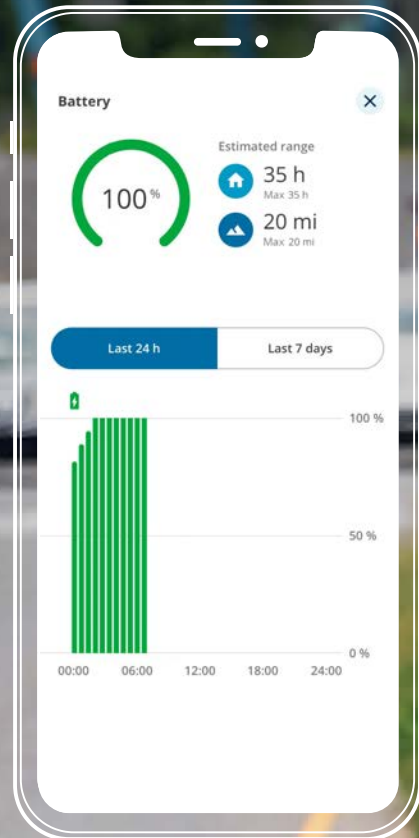


2021 M-Series

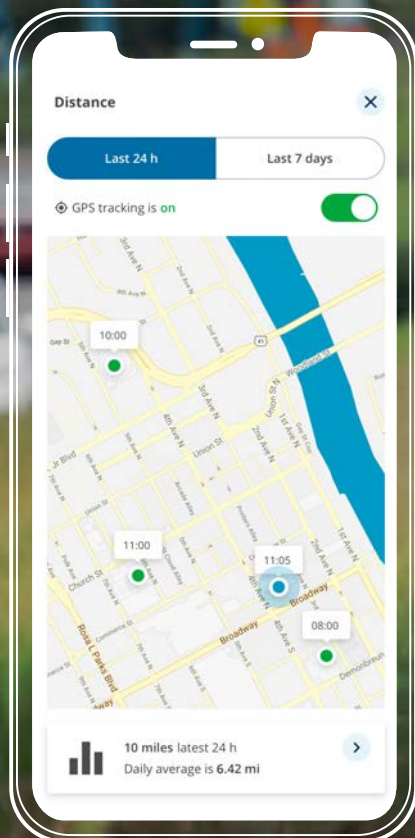
Hechas para más



permobil



El estado de la batería y el rango de viaje lo ayudan a saber qué tan lejos puede llegar



El mapa integrado ilustra el comportamiento de los viajes realizados



MyPermobil

Más aventuras

La nueva batería Permobil y el cargador Permobil VoltPro trabajan juntos para brindar hasta un 25% más de distancia de conducción, tiempos de carga reducidos y una mayor duración de la batería. Utilice la aplicación MyPermobil para sacarle el máximo provecho a cada aventura, con el seguimiento de actividad de la silla.



Autonomía de conducción de hasta 32 km



Tiempos de carga reducidos



Batería de larga vida útil



Más libertad

Corpus®, nuestro sistema de posicionamiento en sentado más eficiente para sillas de ruedas motorizadas, ahora ofrece más opciones de posicionamiento. La estabilidad mejorada en la nueva Serie M, permite optimizar las posiciones de reposicionamiento, alcance funcional y accionamiento motorizado, para una libertad de movimiento aún mayor.

Velocidad de conducción en elevación, de 5 km por hora

Suspensión total en elevación, posición del asiento o velocidad de conducción



180° de inclinación eléctrica
50° de inclinación posterior


90° - 180°
de elevación del
reposapiernas

Seating

Your current position

	Position 1	Position 2	
Tilt	Pos 1: 7°	Pos 2: 35°	35°
Recline	Pos 1: 90°	Pos 2: 115°	115°
Legrest	Pos 1: 96°	Pos 2: 135°	135°
Elevation	Pos 1: 0.5"	Pos 2: 0"	0"

88 seat adjustments today
Last 7 days average is 68



MyPermobil

Ángulos de asientos en vivo y seguimiento de actividad

Alcanza más

La elevación activa y el alcance activo, se combinan a la perfección para brindar la máxima ventaja en el acceso a su entorno. La elevación del asiento con inclinación anterior integrada, es la solución del posicionamiento en sentado más innovador, funcional y estable del mercado actual.

M3

M5

↑ Elevación activa 30,5 cm 35.5 cm

↶ Alcance activo 20° 20°

9 cm de desplazamiento posterior durante la elevación

30.5 cm

3 puntos de contacto para mayor estabilidad





Luces LED 2 veces más potentes para una verdadera iluminación de caminos y una visibilidad mejorada

M3 Corpus

Diseñada meticulosamente para ayudarlo a mantener un mejor posicionamiento, sentirse más seguro y reducir la fatiga de manejo y dominar las actividades diarias con facilidad. Su base compacta ofrece maniobrabilidad en espacios reducidos, sin sacrificar el rendimiento. Con la innovadora geometría de suspensión FlexLink, con casters independientes que ayudan a mantenerse estable y en control mientras se atraviesa obstáculos.



M5 Corpus

Toma el control con motores de alto rendimiento que permiten una velocidad máxima de 7.5 mph y una torsión excepcional a bajas revoluciones que te permite pivotar como un profesional. Experimente una estabilidad y una comodidad de conducción insuperables, con la suspensión de la rueda motriz independiente FlexLink Pro. M5 Corpus te llevará a nuevas alturas con mayor estabilidad y suspensión total incluso en 35, cm de elevación del asiento.



BodiLink & Corpus

Especialmente diseñados para el sistema de posicionamiento Corpus, los accesorios BodiLink son los mejores de su clase. Ofrecen un verdadero soporte anatómico, con el más alto nivel de ajuste y comodidad para satisfacer sus necesidades individuales de posicionamiento.

Soporte de cabeza—
Bisagra fácil de ajustar y articulaciones dobles, para máxima resistencia

Soportes laterales de tronco—
Diseñado para una mayor comodidad y alineación del tronco, con un ajuste único que permite que la almohadilla se adapte a los contornos del cuerpo

Soporte lateral de muslo/ pelvis—
Fácil posicionamiento a lo largo del riel UniTrack, con ajuste de almohadilla de 360° y palanca de liberación rápida, fácil de usar




Opciones de color



Patriota de Medianoche



Americano



Fibra de Carbón



Roble musgo



Lirio de agua



Bola de fuego



Poligonal

Medianoche

Ártico

Violeta

Cielo

Aqua

Primavera

Canario

Atardecer

Rojo

Flamenco

Platino

Bronce

Dorado



Próximamente!

Rediseñaremos el porta elementos esenciales para proporcionar la solución de almacenamiento definitiva. La carcasa compacta y el interior liso maximizan el espacio de almacenamiento y minimizan la longitud total.

Especificaciones

	M3 Corpus	M5 Corpus
Peso máximo del usuario	136 kg	136 kg
Velocidad máxima	9.6 km/h	12 km/h
Distancia	20.9 kg (Grp 34s) 32 km (Grp 24s)*	32 km*
Ancho de la base	61 cm	63.5 cm
Longitud de la base	90 cm	95 cm
Radio de giro base	52 cm	54.61 cm
Altura del piso	7.6 cm	7.6 cm
Tipo de batería recomendada	Group 34 or 24	Group 24
Peso de las baterías incluidas	174.6 kg (Grp 34s) 183.7 kg (Grp 24s)	192 kg (Grp 24s)
Electrónica de accionamiento	R-Net 120A	R-Net 120A
Altura del asiento al piso	44,5 cm, 47 cm, 49,5 cm	44,5 cm, 47 cm, 49,5 cm
Elevación del asiento	Opcional 30 cm	Opcional 35.5 cm
Rueda motriz	35.5 cm	35.5 cm
Ruedas	17.8 cm	20.3 cm
Opciones de inclinación	Posterior — 0° – 50° Alcance activo — 5°, 10° & 20°	Posterior — 0° – 50° Alcance activo — 5°, 10° & 20°
Ángulo del reposapiernas	85° – 180°	85° – 180°
Ángulo del respaldo: reclinación eléctrica	85° – 180°	85° – 180°
Altura del respaldo	50.8 cm, 58.4 – 71 cm (1" incr.)	50.8 cm, 58.4 – 71 cm (1" incr.)
Profundidad del asiento	35.5 – 55.9 cm (1" incr.)	35.5 – 55.9 cm (1" incr.)
Ancho del asiento	43.1 – 58.4 cm (2" incr.)	43.1 – 58.4 cm (2" incr.)
Longitudes de las almohadillas para brazos	25.4 cm, 33 cm, 40.6 cm, 45.7 cm	25.4 cm, 33 cm, 40.6 cm, 45.7 cm

* El rango de conducción real varía según las condiciones de conducción y de la batería. | Las especificaciones pueden variar según la configuración. Consulte el manual de uso para conocer las advertencias e instrucciones para el funcionamiento seguro de su silla de ruedas.