



ORMESA[®]
• MADE IN ITALY SINCE 1980 •

Reh**and**vita[®]

GRILLO



GRILLO

Entrenador de marcha con infinitas posibilidades

Grillo es un entrenador de marcha diseñado para facilitar la movilidad autoiniciada del niño y del adulto.

Se destaca por su diseño original y su sistema de **regulación de centro de gravedad patentado**

Disponible como **andador anterior y posterior**, gracias a su amplio rango de regulaciones y gama de soportes posturales hacen que con facilidad se ajuste al calce de la persona y de esta manera le brinde las mejores prestaciones.



PRODUCTO REGISTRADO **FDA** USA

PRODUCTO MARCADO **CE**



Cuadro Dinámico

Andador con centro de gravedad constante

Grillo te acompaña en el crecimiento

Con su cuadro plegable de aluminio ultra-liviano el **Grillo** es fácil de transportar, empujar y manipular. para usuarios que presentan reducción en las reacciones de equilibrio y habilidades motoras voluntarias

El sistema de regulación accionable a través de pistones de gas permite un simple y seguro **ajuste del cuadro incluso con el usuario en el interior** en cualquier fase de la marcha tanto la de apoyo como la de balanceo.

El **sistema de regulación en altura con centro de gravedad constante** permite a Grillo acompañar el crecimiento del niño por un largo período de tiempo.





Diseñado para la autonomía

SIZE *mini*

SIZE **S**

SIZE **M**

SIZE **L**

100

80

60

40

20



mía de los niños y adultos

Grillo está disponible en cuatro tamaños





ORMEJA

MADE IN ITALY





Configurable
para ajustarse
a las necesidades
de cada usuario



GRILLO Anterior



Configuración P con soporte pélvico y manija de agarre.

Para usuarios que presentan un moderado control del tronco y que necesitan soporte pélvico.



Configuración PT con soporte pélvico, soporte de tronco y manija de agarre.

Para usuarios que necesitan soporte tanto en el tronco como en pelvis.

Con dos soportes posturales con ajustes independientes que facilitan el entrenamiento de las fases de la marcha.



Configuración PA con soporte pélvico y soporte de antebrazo.

Para usuarios con un moderado control del tronco, que necesitan soporte en pelvis. El apoyo en los miembros superiores facilita el control postural.



Configuración PTM con soporte pélvico, mesa didáctica con toma de agarre horizontal.

Para usuarios que necesitan soporte tanto en el tronco como en pelvis y una referencia delantera. El apoyo en los miembros superiores facilita el control postural.



GRILLO Posterior



Configuración P con soporte pélvico y manijas de agarre.

Versión que ofrece soporte en pelvis.
Indicada para usuarios
con control del tronco.



Configuración PT con soporte pélvico, soporte de tronco y manijas de agarre.

Para usuarios que necesitan soporte
tanto en el tronco como en pelvis
y una referencia posterior.
Con dos soportes posturales con ajustes
independientes que facilitan
el entrenamiento de las fases de
la marcha



Configuración PA con soporte pélvico y soporte de antebrazos.

Versión que ofrece un soporte pélvico
y un apoyo para las
miembros superiores. Indicada
para usuarios con un control de tronco
moderado. El apoyo en las
extremidades superiores facilita el
control postural.



Soportes posturales anatómicos e independientes de tronco y pélvis



Su versatilidad, adaptabilidad y ergonomía, proporcionan seguridad, estabilidad y contención al usuario durante las fases de la marcha.

Sostienen el tronco del niño sin forzarlo.

Estudiados y fabricados de modo que transmitan al niño la misma **sensación de apoyo y de seguridad** que tiene cuando está sostenido por las manos de la madre.

Estos soportes anatómicos están disponibles en 4 medidas como los cuadros; para ajustarse a las necesidades del usuario (por ejemplo un joven muy alto y delgado) se recomienda **utilizar los soportes posturales de la medida inferior respecto a la del cuadro.**

Soportes posturales tamaño S en cuadro M




Regulaciones precisas y continuas

Gracias a un sistema de palancas y manijas de recuperación simples e intuitivas, es posible realizar todo tipo de regulación, ajustes e introducción de soportes de manera rápida y segura, **incluso con el niño en el interior** y sin la necesidad de herramientas.



Ajustables en inclinación.



Ajustables en circunferencia y ancho.



Ajustable en altura (sop. pélvico med. Large: ajustable junto con el cuadro).



Ajustables en dirección antero-posterior.





Barras graduadas

Presentes en todos los soportes posturales regulables, permiten **re establecer el calce postural elegida por el equipo terapeutico** incluso a continuación del cierre del dispositivo o del uso por parte de otros usuarios, evitando de este modo el riesgo de regular el andador de manera inadecuada.



Arnes ergonómico

Que brinda sosten al usuario en caso de necesidad, y también reducen la carga en las extremidades inferiores sin generar ninguna presión a nivel genital-inguinal. Fabricado para garantizar el máximo confort y seguridad, son regulables y fácilmente removibles para el lavado.



Cierre simple y veloz

Grillo puede plegarse con una sola operación, reduciendo de este modo su tamaño para facilitar el transporte. El **cierre se produce plegándolo sobre sí mismo sin la necesidad de tener que remover ningún soporte.**



Ruedas con diseño Ormesa

Aptas para cualquier tipo de superficie

Ruedas traseras con:

- > **Anti-retroceso:** sistema simple y veloz para accionar, impide a la rueda ir hacia atrás.
- > **Regulación de resistencia:** sistema que reduce la velocidad del desplazamiento del andador. Regulable en 5 posiciones.
- > **Compatible con freno manual.**
- > **Frenos:** fácilmente accionables a través de un pedal rojo. De utilidad durante el posicionamiento y clace del usuario y también durante el transporte del dispositivo.

Ruedas delanteras giratorias con:

- > **Direccionadores:** impiden a las ruedas anteriores girar 360 y garantizan una estabilidad lineal.
- > **Invirtiendo las ruedas es posible transformar la versión anterior en posterior y viceversa.**

Tamaños ruedas:

delanteras
traseras



15 cm

20 cm



15 cm

20 cm



17,5cm

25 cm



17,5 cm

25 cm



Soportes posturales y acce



865 Apoyacabeza ajustable en múltiples posiciones.

Regulable en altura, inclinación y antero-posterior.



925 Soporte de tronco

Posibilidad de posicionar el soporte, cambiando los tubos, como a continuación:

- > Sop. torácico med. mini en Grillo S.
- > Sop. torácico med. S en Grillo M.
- > Sop. torácico med. M en Grillo L.



924 924 Soporte pélvico

Posibilidad de posicionar el soporte pélvico como a continuación:

- > Sop. pélvico med. mini en Grillo S.
- > Sop. pélvico med. S en Grillo M.
- > Sop. pélvico med. M en Grillo L.



930 Arnés ergonómico

Reducible adicionalmente para las medidas M y L.

Posibilidad de posicionar:

- > Cinturones med. S en Grillo M.
- > Cinturones med. M en Grillo L.



894 Cinturón trasero de mesa para Grillo PTM medida mini

Regulable en circunferencia.



926 Manubrio

Regulable en profundidad, altura e inclinación.



Accesorios intercambiables



809 Soporte de antebrazos con múltiples ajustes

Regulables en profundidad, inclinación, en sentido giratorio, altura, pronosupinación.



943 Sujeciones para antebrazo

Regulables en circunferencia.



809 Soporte de antebrazos con múltiples ajustes para Grillo mini

Regulables en altura, profundidad y rotación.



943 Sujeciones para antebrazo Grillo mini

Regulables en circunferencia.



937 Tomas verticales para Grillo PTM mini

Regulables en altura, inclinación, en sentido antero-posterior, en rotación y ancho.



939 Manijas ergonómicas

Regulables en altura, inclinación, en sentido antero-posterior, en rotación y ancho.



Soportes posturales y acces



927 Perillas extraíbles

Regulables en ancho de manera independiente.



919 Soporte lumbar

Regulable en altura.
Solo para Tamaños S y M.



918 Asiento plegable

Regulable en altura.
Solo para tamaños. S y M.



815 Abductor proximal

Regulable en altura. Proporciona un apoyo seguro en caso de necesidad, eventualmente puede cerrarse durante la marcha.

NOVEDAD



946 Asiento de neopreno

Regulable a través de cinturones.



923 Manija de empuje suplementaria para acompañante

Regulable en altura.



Accesorios intercambiables



890-C Divisor de MMII

Con un diseño innovador y forma ergonómica, colocada sobre la rodilla, evita la aducción de los MMII. Guía y acompaña las distintas fases de la marcha del paso facilitando la secuencia correcta de los movimientos. Regulable en altura y circunferencia; permite regular la amplitud de la zancada.



890-SC Abductor distal

Regulable en altura.



810 Barras de peso

Grillo Small + 2,6 kg. x 2.
Grillo Medium y Large + 3,4 kg. x 2.



928 Ruedas traseras para base estrecha con pedales para frenos

Par de ruedas fijas Ø200 y horquillas con pedales para freno de estacionamiento. El ancho del bastidor se reduce:
M desde 76 cm a 68,5 cm
L desde 80 cm a 72,5 cm.

NOVEDAD



Ruedas traseras con:

- > Anti-retroceso.
- > Regulación de resistencia.
- > Freno.







Grillo anterior

medidas y pesos

A: altura sop. torácico - piso

B: altura sop. pélvico - piso

C: longitud del dispositivo

D: ancho del dispositivo

E: ancho interno soportes

F: circunferencia soportes

G: altura usuario

Peso dispositivo

Capacidad Máxima

mini PTM

de 60 a 76 cm

de 42 a 61 cm

74,5 cm

62 cm

de 19 a 25 cm

de 53 a 79 cm

de 75 a 95 cm

15,4 kg

35 kg

mini

de 51 a 75 cm

de 42 a 61 cm

74,5 cm

62 cm

de 19 a 25 cm

de 53 a 79 cm

de 75 a 95 cm

15 kg

35 kg

small

de 66 a 100 cm

de 49 a 84 cm

75 cm

69 cm

de 19 a 25 cm

de 60 a 86 cm

de 90 a 135 cm

19 kg

45 kg

medium

de 73 a 124 cm

de 54 a 100 cm

91 cm

76 cm

de 22 a 36 cm

de 74 a 120 cm

de 110 a 165 cm

22,5 kg

90 kg

large

de 84 a 147 cm

de 63 a 120 cm

111 cm

80 cm

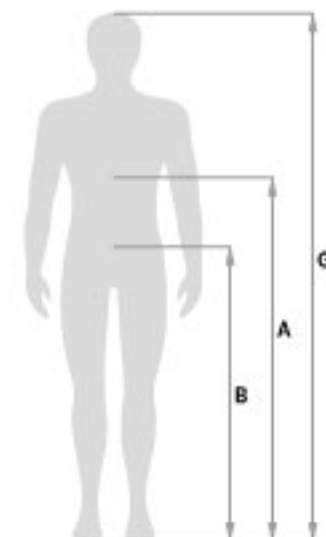
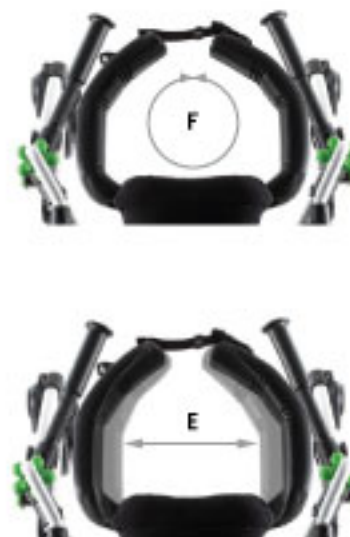

de 24 a 40 cm

de 81 a 140 cm

de 150 a 190 cm

29,5 kg

110 kg



Asegurarse que las alturas A y B representadas en la figura, estén en el rango de medida indicado para el soporte torácico y pélvico.



Grillo posterior medidas y pesos

B: altura sop. p lvico - piso
 C: longitud del dispositivo
 D: ancho del dispositivo
 E: ancho interno soportes
 F: circunferencia soportes
 G: altura usuario
 Peso dispositivo
 Capacidad M xima

mini

de 42 a 61 cm
 74,5 cm
 62 cm
 de 19 a 25 cm
 de 53 a 79 cm
 de 75 a 95 cm
 15 kg
 35 kg

small

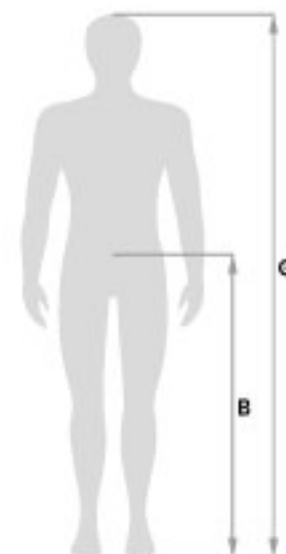

de 49 a 84 cm
 75 cm
 69 cm
 de 19 a 25 cm
 de 60 a 86 cm
 de 90 a 135 cm
 18,5 kg
 45 kg

medium

de 54 a 100 cm
 91 cm
 76 cm
 de 22 a 36 cm
 de 74 a 120 cm
 de 110 a 165 cm
 21,7 kg
 90 kg

large

de 63 a 120 cm
 111 cm
 80 cm
 de 24 a 40 cm
 de 81 a 140 cm
 de 150 a 190 cm
 28,5 kg
 110 kg



Asegurarse que la altura B representada en la figura, entre en el rango de medida indicado para el soporte p lvico.



Anterior

● > INCLUIDO EN LA CONFIGURACIÓN ELEGIDA

○ > OPCIONAL














ND > NO DISPONIBLE

		865	925	924	930	894	926	926	809	943	809 mini
		Apoyacabezas multiregular	Soporte de tronco	Soporte pélvico	Arnés ergonómico	Cinturón trasero mesa para Grillo PTM medida mini	Manubrio regulable	Manubrio regulable para Grillo mini PTM	Soportes de antebrazos para medidas S, M, L	Sujecciones para antebrazo	Soportes de antebrazo para medida mini
PT Consta de: > soporte de tronco > soporte pélvico > arnés ergonómico > manija de empuje		ND	●	●	●	ND	●	ND	○ Solo para Grillo S, M, L	○ disponible en combinación con antebrazos Solo para Grillo S, M, L	○ Solo para Grillo mini
PA Consta de: > soporte pélvico > arnés ergonómico > soporte de antebrazos		ND	○	●	●	ND	○	ND	●	○ Solo para Grillo S, M, L	●
P Dotado de: > soporte pélvico > arnés ergonómico > manija de empuje		ND	○	●	●	ND	●	ND	○ Solo para Grillo S, M, L	○ disponible en combinación con antebrazos Solo para Grillo S, M, L	○ Solo para Grillo mini
PTM Dotado de: > mesa transparente > tornos horizontales > soporte pélvico > arnés ergonómico		ND	○ Removiendo la mesa transparente	●	●	○	ND	●	ND	ND	○ con barras curvas. Removiendo la mesa y el manubrio

Posterior

PT Dotado de: > soporte de tronco > soporte pélvico > arnés ergonómico > manijas		○ disponible en combinación con soporte de tronco.	●	●	●	ND	ND	ND	○ con unión Solo para Grillo S, M, L	○ disponible en combinación con antebrazos Solo para Grillo S, M, L	○ Solo para Grillo mini
PA Dotado de: > soporte pélvico > arnés ergonómico > soportes de antebrazos		○ disponible en combinación con soporte de tronco.	○	●	●	ND	ND	ND	●	○ Solo para Grillo S, M, L	●
P Dotado de: > soporte pélvico > arnés ergonómico > manijas		○ disponible en combinación con soporte de tronco.	○	●	●	ND	ND	ND	○ con unión Solo para Grillo S, M, L	○ disponible en combinación con antebrazos Solo para Grillo S, M, L	○ Solo para Grillo mini



943 mini	937	939	927	919	918	815	946	890-C	890-SC	810	923	928
Soportes para antebrazo para medida mini	Tomos verticales para Grillo mini PTM	Manijas ergonómicas	Perillas extraíbles	Soporte lumbar	Asiento plegable	Abductor proximal	Asiento neopreno	Divisor para MMII	Abductor distal	Barra de peso	Manija de empuje suplementaria para asistente	Ruedas traseras para base estrecha con pedales para frenos de estacionamiento
												
<input type="radio"/> disponible en combinación con sop. antebrazo. Solo para Grillo mini	ND	<input type="radio"/> Solo para Grillo S, M, L	ND	ND	ND	<input type="radio"/> Solo para Grillo S, M, L	<input type="radio"/> Solo para Grillo mini, S, M	<input type="radio"/> Solo para Grillo S, M, L	<input type="radio"/>	<input type="radio"/> Solo para Grillo S, M, L	<input type="radio"/> Solo para Grillo mini, S, M	<input type="radio"/> Solo para Grillo M y L
<input type="radio"/> Solo para Grillo mini	ND	<input checked="" type="radio"/> Solo para Grillo S, M, L	ND	ND	ND	<input type="radio"/> Solo para Grillo S, M, L	<input type="radio"/> Solo para Grillo mini, S, M	<input type="radio"/> Solo para Grillo S, M, L	<input type="radio"/>	<input type="radio"/> Solo para Grillo S, M, L	<input type="radio"/> Solo para Grillo mini, S, M	<input type="radio"/> Solo para Grillo M y L
<input type="radio"/> disponible en combinación con sop. antebrazo. Solo para Grillo mini	ND	<input type="radio"/> Solo para Grillo S, M, L	ND	ND	ND	<input type="radio"/> Solo para Grillo S, M, L	<input type="radio"/> Solo para Grillo mini, S, M	<input type="radio"/> Solo para Grillo S, M, L	<input type="radio"/>	<input type="radio"/> Solo para Grillo S, M, L	<input type="radio"/> Solo para Grillo mini, S, M	<input type="radio"/> Solo para Grillo M y L
<input type="radio"/> disponible en combinación con sop. antebrazo	<input type="radio"/> Removiendo el manubrio	ND	ND	ND	ND	ND	<input type="radio"/> Solo para Grillo mini, S, M	ND	<input type="radio"/>	ND	<input type="radio"/> Solo para Grillo mini, S, M	ND
<input type="radio"/> disponible en combinación con sop. antebrazo. Solo para Grillo mini	ND	<input type="radio"/> con unión. Solo para Grillo S, M, L	<input checked="" type="radio"/>	<input type="radio"/> Solo para Grillo S, M	<input type="radio"/> Solo para Grillo S, M	<input type="radio"/> Solo para Grillo S, M, L	<input type="radio"/> Solo para Grillo mini, S, M	<input type="radio"/> Solo para Grillo S, M, L	<input type="radio"/>	<input type="radio"/> Solo para Grillo S, M, L	<input type="radio"/> Solo para Grillo mini, S, M	<input type="radio"/> Solo para Grillo M y L
<input type="radio"/> Solo para Grillo mini	ND	<input checked="" type="radio"/> Solo para Grillo S, M, L	<input type="radio"/>	<input type="radio"/> Solo para Grillo S, M	<input type="radio"/> Solo para Grillo S, M	<input type="radio"/> Solo para Grillo S, M, L	<input type="radio"/> Solo para Grillo mini, S, M	<input type="radio"/> Solo para Grillo S, M, L	<input type="radio"/>	<input type="radio"/> Solo para Grillo S, M, L	<input type="radio"/> Solo para Grillo mini, S, M	<input type="radio"/> Solo para Grillo M y L
<input type="radio"/> disponible en combinación con sop. antebrazo. Solo para Grillo mini	ND	<input type="radio"/> con unión. Solo para Grillo S, M, L	<input checked="" type="radio"/>	<input type="radio"/> Solo para Grillo S, M	<input type="radio"/> Solo para Grillo S, M	<input type="radio"/> Solo para Grillo S, M, L	<input type="radio"/> Solo para Grillo mini, S, M	<input type="radio"/> Solo para Grillo S, M, L	<input type="radio"/>	<input type="radio"/> Solo para Grillo S, M, L	<input type="radio"/> Solo para Grillo mini, S, M	<input type="radio"/> Solo para Grillo M y L







Rehvita[®]

COMPANY WITH
QUALITY SYSTEM
CERTIFIED BY DNV GL
= ISO 13485 =

REHAVITA - Dr. Pedro I. Rivera 3405 | CABA (C1430BEC)
Tel. 011 5365-8080 | Whatsapp. +54 9 11 2328-6958
ventas@rehavita.com.ar

www.rehavita.com.ar

